

CCNL PERSONALE NON MEDICO

BIENNIO ECONOMICO 2004-2005

Il giorno 31 gennaio 2007, nella sede nazionale ARIS di Roma, tra la delegazione ARIS e le delegazioni CGIL-FP, CISL-FP e UIL-FPL è stata raggiunta l'intesa sul secondo biennio economico (anni 2004 - 2005) del ccnl per il personale dipendente delle strutture sanitarie private.

Adeguamento dei valori tabellari

I nuovi valori tabellari sono indicati nella tabella 1.

I criteri con cui detti valori sono stati definiti non costituiranno metodo o principio vincolante per i successivi ccnl della sanità privata.

La decorrenza di detti importi viene convenuta al 1° gennaio 2006, e gli incrementi saranno corrisposti con la prima retribuzione utile.

Anni 2004, 2005 e 2006

Al personale in servizio alla data del 1° gennaio 2007 e al personale che ha cessato il rapporto di lavoro per collocamento a riposo saranno riconosciuti - a titolo di saldo onnicomprensivo - gli importi aggiuntivi che sono riportati nella tabella 2, da erogare in misura proporzionale al periodo di servizio prestato.

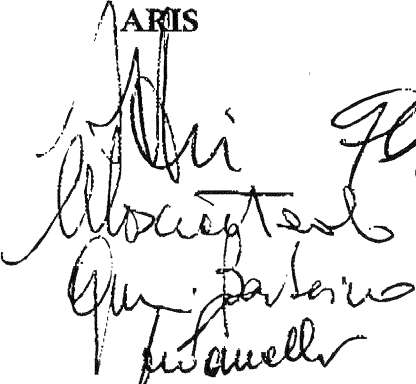



Detti importi, limitatamente ai valori riferiti all'anno 2006, saranno corrisposti anche al personale che ha interrotto il rapporto di lavoro nel corso dello stesso anno 2006, proporzionalmente al periodo di servizio prestato.

I tempi dell'erogazione vengono così individuati:

- entro e non oltre la retribuzione di marzo 2007: 50% dell'anno 2006
- entro e non oltre la retribuzione di giugno 2007: 50% dell'anno 2006
- entro e non oltre la retribuzione di settembre 2007: anno 2004
- entro e non oltre la retribuzione di dicembre 2007: anno 2005.

Le specifiche situazioni di difficoltà economico-finanziarie saranno individuate congiuntamente a livello decentrato-regionale, e saranno esaminate in un incontro che si terrà tra le parti firmatarie entro il 28 febbraio 2007, al fine di definire scadenze posticipate per la liquidazione delle competenze pregresse. In ogni caso, la liquidazione di dette competenze (con riferimento alle situazioni di difficoltà finanziaria prospettate al tavolo nazionale) potrà avvenire solo a seguito di intesa tra le parti firmatarie.

Letto, confermato e sottoscritto

ARIS 	CGIL FP 	CISL FP 	UIL FPL 
--	--	---	--

TAB. 2

ALTRE COMPETENZE

Cat.	Anno 2004	Anno 2005	Arretrati Anno 2006	Somma 2004-2005-2006
A	399,10	875,86	958,49	2.233,45
A1	410,15	900,11	1.006,40	2.316,66
A2	420,94	923,74	1.035,21	2.379,89
A3	427,31	937,79	1.063,86	2.428,96
A4	434,72	953,96	1.092,69	2.481,37
B	431,34	946,50	1.092,70	2.470,54
B1	443,69	973,73	1.140,61	2.558,03
B2	456,69	1.002,09	1.150,26	2.609,04
B3	464,75	1.019,87	1.159,80	2.644,42
B4	474,50	1.041,14	1.198,25	2.713,89
C	494,39	1.084,91	1.246,00	2.825,30
C1	509,73	1.118,61	1.293,93	2.922,27
C2	527,54	1.157,66	1.332,34	3.017,54
C3	545,48	1.196,96	1.380,36	3.122,80
C4	571,87	1.254,79	1.428,26	3.254,92
D	536,90	1.178,06	1.361,14	3.076,10
D1	556,53	1.221,21	1.409,10	3.186,84
D2	574,47	1.260,51	1.458,98	3.291,96
D3	592,28	1.299,56	1.533,73	3.425,57
D4	610,22	1.338,98	1.600,80	3.550,00
DS	579,02	1.270,46	1.377,87	3.227,35
DS1	601,77	1.320,33	1.434,29	3.356,39
DS2	625,04	1.371,44	1.492,27	3.488,75
DS3	649,09	1.424,17	1.551,81	3.625,07
DS4	688,98	1.467,82	1.606,15	3.742,95
E	656,50	1.389,10	1.591,22	3.636,82
E1	799,50	1.695,90	1.945,88	4.441,28
E2	968,50	2.057,14	2.358,07	5.383,71

*Passo dea
Campari
Doris Averci*

*Ad F. Napolitano
C. P. M.*

*F. P. M.
C. P. M.
C. P. M.*

*OIL FPL
Carlo Fredel
C. P. M.
C. P. M.*

TAB. 1

IMPORTI A REGIME

Cat.	Tab. annuo al 31.12.2003	Aumento mensile a regime	Tab. annuo al 31.12.2005
A	13.409,00	73,73	14.293,76
A1	14.108,15	77,42	15.037,13
A2	14.464,46	79,63	15.420,04
A3	14.846,75	81,84	15.828,77
A4	15.325,10	84,05	16.333,73
B	15.270,16	84,05	16.278,81
B1	15.805,55	87,74	16.858,42
B2	16.050,80	88,48	17.112,57
B3	16.284,21	89,22	17.354,79
B4	16.786,89	92,17	17.892,97
C	17.494,11	95,85	18.644,26
C1	18.154,67	99,53	19.349,07
C2	18.631,85	102,49	19.861,71
C3	19.263,61	106,18	20.537,79
C4	19.941,15	109,87	21.259,54
D	19.012,20	104,70	20.268,63
D1	19.705,31	108,39	21.006,02
D2	20.398,02	112,08	21.742,92
D3	21.409,22	117,98	22.824,97
D4	22.418,26	123,14	23.895,92
DS	19.507,24	105,99	20.779,12
DS1	20.306,02	110,33	21.629,98
DS2	21.126,49	114,79	22.503,97
DS3	21.970,18	119,37	23.402,62
DS4	22.670,16	123,55	24.152,76
E	22.257,31	122,40	23.726,12
E1	27.177,09	149,68	28.973,29
E2	32.964,92	181,39	35.141,60

Flavio Albi
Ad
Ad

Basso
Compt
Direttore
Costi
Direttore

Ull FPL
Carlo Fradeletto
M. S. S. S.
Intervall
M. S. S. S.